



AIR COMPRESSORS

COMPRESSORI SILENZIATI

SILENT COMPRESSORS
COMPRESSEURS SILENCIEUX
SCHALLGEDÄMPFTE KOMPRESSOREN



GS50/1200/S



1 Tutti i pannelli sono dotati di doppia serratura anteriore e posteriore con chiave.



2 Serbatoio 3 litri integrato montato su antivibranti.



3 Due elettroventole termostate.














4 Pannello di controllo di facile consultazione **con contatore**.

5 Materiale fonoassorbente di altissima qualità per una durata illimitata nel tempo.

BISTADIO

TWO-STAGE - BI-STADE - ZWEISTUFIG

MODELLO Model	CODICE Code												€				
		Litri Liters	Litri/min Liters/min	CFM	min-1	Cilindri Cylinders	Stadi Stages	bar	psi	KW	HP	Volt		Hz	dB/A	L x P x H cm	Kg
GS28/500/S	AL 020	24	500	17,6	1.200	2	2	11	159	3	4	400	50	65	78x51x92	95	2.814,00
GS35/600/S	AL 004	3	600	21,2	1.400	2	2	11	159	4	5,5	400	50	65	90x68x100	147	3.404,00
GS37/660/S	AL 012	3	660	23,3	1.450	2	2	11	159	4	5,5	400	50	65	90x68x100	155	3.495,00
GS38/650/S	AL 005	3	650	23	900	2	2	11	159	4	5,5	400	50	68	90x68x100	168	3.599,00
GS38/850/S	AL 006	3	850	30	1.150	2	2	11	159	5,5	7,5	400	50	68	90x68x100	175	3.689,00
GS50/1200/S*	AL 007	3	1.182	42	1.100	2	2	11	159	7,5	10	400	50	68	90x68x100	220	5.670,00

* CON AVVIAMENTO STELLA/TRIANGOLO - WITH STAR/DELTA STARTER - AVEC DEMARRAGE ETOILE/TRIANGLE - MIT STERN/DREIECK ANLASSEN